

295 mm

205 mm

Schwarzkopf
got2b
COLOR CREAM
COLOR ROCKS
METALLICS

ПОДГОТОВКА ДАЙНДАЛ ПІДГОТОВКА  **НАНЕСЕНИЕ НА ВСЮ ДЛИНУ ВОЛОС ШАШТЫҢ ҰЗЫНДЫҒЫНА ТОЛҒЫҒЫМЕН ЖАҒУ ПЕРШЕ ФАРБУВАННЯ ВОЛОССЯ**  **НАНЕСЕНИЕ НА ОТРОСШИЕ КОРНИ ҚАЙТА ӨСКЕН ШАШТАРҒА ЖАҒУ НАНЕСЕННЯ НА ВІДРОСЛІ КОРЕНІ ВОЛОССЯ**  **ОПОЛАСКИВАННЯ ШАЮ ОПОЛІСКУВАННЯ**  **УХОД ПОСЛЕ ОКРАШИВАНИЯ БОЯГАННАН КЕЙІН КҮТІМ ЖАСАУ ДОГЛЯД ПІСЛЯ ФАРБУВАННЯ** 

СОДЕРЖИМОЕ УПАКОВКИ: **ДАЙНДАЛ:** **ВІМІСТ УПАКОВКИ:**

ІНСТРУКЦІЯ ПО ПРИМЕНЕНІЮ **ҚОЛДАНУ БОЙЫНША НҰСҚАУЛЫҚ** **ІНСТРУКЦІЯ ІЗ ЗАСТОСУВАННЯ**

ПЕРЧАТКИ КОЛГАЛШАЛАР РУКАВИЧКИ

1 ФЛАКОН-АПЛИКАТОР С ПРОЯВЛЯЮЩЕЙ ЭМУЛЬСІЕЙ
1 АЙҚЫНДАҒЫШ МАЙҒЫНЫ БАР ҚҰТЫ-АПЛИКАТОР
1 ФЛАКОН ІЗ ПРОЯВЛЯЮЩОЮ ЭМУЛЬСІЄЮ

1 ТЮБИК С ОКРАШИВАЮЩИМ КРЕМОМ
1 БОЯҒЫШ КРЕМ
1 ТЮБИК З ФАРБЕВАЛЬНИМ КРЕМОМ

1 САШЕ С КОНДИЦИОНЕРОМ ДЛЯ ВОЛОС
1 КОНДИЦИОНЕР БАР САШЕ
1 САШЕ З КОНДИЦИОНЕРОМ

RU ИНСТРУКЦИЯ ПО ПРИМЕНЕНИЮ**ВНИМАНИЕ! ВАЖНО:**

Проверь, что номера оттенков на упаковке и тюбике совпадают! Перед применением, пожалуйста, прочитай внимательно раздел **МЕРЫ ПРЕДОСТОРОЖНОСТИ** на обороте инструкции.

1. Результат может отличаться на ранее окрашенных волосах.
2. Если твои волосы пересушены или повреждены, нанеси краску на концы только на последние 5 минут времени воздействия. В противном случае результат окрашивания может быть более интенсивным или светлым.
3. Не используй got2b Color Cream, Color Rocks и Metallics за две недели или через две недели после химической завивки, так как результат окрашивания может быть слишком интенсивным или неравномерным.
4. Мы рекомендуем повторять окрашивание каждые 4 недели, так как за месяц волосы отрастают примерно на 1 см.
5. Следы на коже можно легко удалить с помощью ватного тампона и тоника для лица.
6. Избегай попадания продукта на одежду или пластиковые и абсорбирующие поверхности, так как продукт может оставить следы. При попадании продукта сразу смой пятно холодной водой.

ПОДГОТОВКА

Перед началом окрашивания накрой одежду старым полотенцем или надень пеньюар. Приготовь часы, чтобы следить за временем воздействия. Надень перчатки. Нанеси got2b Color Cream, Color Rocks и Metallics на сухие чистые волосы. Смешивание: открути крышку флакона-апликатора с Проявляющей эмульсией. Проткни мембрану тюбика с Окрашивающим кремом специальным шилом внутри крышечки и аккуратно выдави всё содержимое во флакон-апликатор с Проявляющей эмульсией. Взбалтывание: снова закрой флакон-апликатор и энергично взболтай смесь, пока все компоненты не образуют однородный крем. Отними колпачок наконечника флакона-апликатора и немедленно начинай нанесение следующим образом:

НАНЕСЕНИЕ**2. А НАНЕСЕНИЕ НА ВСЮ ДЛИНУ ВОЛОС:**

Этот вид нанесения рекомендуется, если:

- ты окрашиваешь волосы стойкой краской в первый раз;
- ранее окрашенные волосы отросли настолько, что разница между отросшими и окрашенными волосами незаметна.

Нанеси всю приготовленную смесь равномерно от корней до кончиков волос. Затем тщательно вмассируй её в волосы кончиками пальцев. Оставь смесь для воздействия на 30 минут. Для оттенков 101 и 102 оставь смесь для воздействия на 30–45 минут.

2. В НАНЕСЕНИЕ НА ОТРОСШИЕ КОРНИ:

Этот вид нанесения рекомендуется, если:

- волосы ранее были окрашены стойкой краской и разница между отросшими и окрашенными волосами заметна;
- кончики волос темнее или повреждены.

Проведи пробор с помощью наконечника флакона-апликатора. Нанеси 2/3 окрашивающей смеси на отросшие корни. Распредели смесь кончиками пальцев, не снимая перчатки, таким образом, чтобы покрыть равномерно отросшие корни. Оставь окрашивающую смесь для воздействия на 20–30 минут. Для оттенков 101 и 102 оставь смесь на отросших корнях на 30–40 минут, в зависимости от интенсивности цвета, которую ты хочешь достичь. Нанеси остатки смеси по всей длине волос с середины до кончиков и оставь для воздействия ещё на 5–10 минут. Для оттенков 101 и 102 оставь смесь на 5 минут. Перед ополаскиванием снова надень перчатки. По окончании времени воздействия промой волосы тёплой водой, пройдясь массирующими движениями по линии роста волос, чтобы избавиться от следов краски. Необходимо тщательно промыть волосы до тех пор, пока вода не станет прозрачной.

УХОД ПОСЛЕ ОКРАШИВАНИЯ

Нанеси Увлажняющий кондиционер

2 минуты.

Твои волосы станут увлажнёнными,

волосы кондиционер *Восстановление



на подсушенные полотенцем волосы и смой через 2 минуты. Твои волосы станут увлажнёнными, кондиционер *Восстановление

KZ ҚОЛДАНУ БОЙЫНША НҰСҚАУЛЫҚ**НАЗАР АУДАРЫҢЫЗ! МАҢЫЗДЫ**

Өтінеміз, қолданар алдында нұсқаулықтың сыртындағы **САҚТЫҚ ШАРАЛАРЫ** бөлімін оқып шық.

1. Нәтиже бұрын боялған шашта өзгеше болуы мүмкін.
2. Егер сенің шашың аса кептірілген немесе зақымдалған болса, бояуды шаштың ұштарына әсер ету мерзімінің тек соңғы 5 минутына ғана жақ. Әйтпесе, бояу нәтижесі одан да қарқынды немесе ашық болуы мүмкін.
3. Химиялық бұйралауға екі апта қалғанда немесе екі аптадан кейін got2b Metallics пайдаланба, себебі бояу нәтижесі тым қарқынды немесе әркілкі болуы мүмкін.
4. Біз әр 4 апта сайын бояуды қайталауды ұсынамыз, өйткені бір айдың ішінде шаш шамамен 1 см-ге өседі.
5. Терідегі іздерді мақта тампона және бетке арналған тониктің көмегімен оңай жоюға болады.
6. Өнімнің киімге немесе пластикалық және сіңіргіш беттерге түсуінен аулақ болыңыз, себебі өнім іздер қалдыруы мүмкін. Өнім түскен кезде дақты бірден суық сумен жуып жіберіңіз.

ДАЙЫНДАУ

Бояуды бастар алдында киімді ескі сүлгімен жап немесе пеньюарды киіңіз. Әсер ету уақытын бақылау үшін сағатты дайындап қойыңыз. Қолғаптарды киіңіз. Got2b Metallics құралын құрғақ жуылмаған шашқа жағыңыз. Араластыру: Айқындағыш майғыны бар құты-апликатордың қақпағын бұрап ал. Бояғыш кремді түтіккінің алыңы да бүкіл ішіндегісін айқындағыш эмульсиясы бар құты-апликаторға сығып құйыңыз. Шайқау: құты-апликаторды қайтадан жап және барлық компоненттер біртекті кремді құрмағанша екілденіп шайқа. Құты-апликатор ұшының қақпақшасын бұрап ал және дереу жағуды келесі түрде баста:

ЖАҒУ**2. А ШАШТЫҢ ҰЗЫНДЫҒЫНА ТОЛҒЫҒЫМЕН ЖАҒУ:**

Бұл жағу түрі мына жағдайларда ұсынылады:

- сен шашты тұрақты бояумен алғаш рет боясаң.
- бұрын боялған шаш соншалықты өскені, өсіп кеткен және боялған шаштың арасындағы айырмашылық көрінбесе.

Бүкіл дайындалған қоспаны шаштың тамырынан ұшына дейін біркелкі жақ. Содан кейін оны саусақтар ұшымен шашқа мұқият ұқалап сыла. Әсер ету үшін қоспаны 30 минутқа қалдыр. 101 және 102 реңктері үшін қоспаны 30–45 минутқа қалдырыңыз.

2. В ҚАЙТА ӨСКЕН ШАШТАРҒА ЖАҒУ:

Бұл жағу түрі мына жағдайларда ұсынылады:

- шаш бұрын тұрақты бояумен боялған болса және өсіп кеткен және боялған шаштың арасындағы айырмашылық көрінетін болса немесе
- шаштың ұштары қаралау болса немесе зақымдалған болса.

Құты-апликатордың ұшы көмегімен айрық шығарыңыз. бояғыш қоспаны тек өсіп кеткен тамырларға жақ. Өсіп кеткен түптерді біркелкі жабу үшін, қоспаны саусақтардың ұшымен, қолғапты шешпей тарат. Әсер ету үшін бояғыш қоспаны 20–30 минутқа қалдыр. 101 және 102 реңктері үшін. Сіз қол жеткізіңіз келетін түс нәтижесінің интенсивтілігіне байланысты, 101 және 102 реңктері үшін қоспаны 30–40 минутқа есу аймағында қалдырыңыз. Қоспа қалдықтарын шаштың бүкіл бойына ортасынан ұштарына дейін жақ та әсер ету үшін тағы 5–10 минутқа қалдыр Барлық шашқа таратылғаннан кейін 101 және 102 реңктері үшін тағы 5 минутқа қалдыр. Шаю алдында қайтадан қолғап киіңіз. Әсер ету уақыты өткеннен кейін шашты жылы сумен жуыңыз, бояу іздерінен құтылу үшін шаштың есу сызығы бойынша ұқалап өтіңіз. Су мөлдір болғанша шашты мұқият жуу қажет.

БОЯУДАН КЕЙІН КҮТІМ ЖАСАУ

Күтім жасайтын кондиционерді сүлгімен кептірілген шашқа жақ және 2 минуттан кейін шайып жібер. Сіздің шашыңыз ылғалдандырылған, жұмсақ және жылтыр болады. 101 көлеңкесі үшін «Күйдіруден кейін қалпына келтіру» кондиционерін шашыңызға жағып, оны 3 минутқа қалдырыңыз.

UA ІНСТРУКЦІЯ ІЗ ЗАСТОСУВАННЯ**УВАГА, ВАЖЛИВО**

Перед нанесением продукта уважно прочитайте **ЗАСТЕРЕЖНІ ЗАХОДИ** на зворотній стороні листівки

1. Результат фарбування може відрізнятись, якщо волосся попередньо підлягало фарбуванню.
2. У випадку, якщо волосся дуже сухе або у поганій формі, наносьте фарбу на кінчики лише на останні 5 хвилин фарбування. Недотримання цієї поради може призвести до більш світлого або насиченого відтінку на таких кінчиках.
3. Не використовуйте got2b Color Rocks, Color Cream and Metallics за два тижні до або після завивки волосся, оскільки колір після фарбування може бути занадто інтенсивним або нерівномірним.
4. Ми радимо застосовувати фарбу кожні 4 тижні, оскільки волосся в середньому відростає на 1 см за 1 місяць.
5. Плями від фарби на шкірі можуть бути з легкістю видалені за допомогою очищувальної рідини для шкіри та бавовняної подушечки.
6. Радимо уникати контакту із одягом, пластиком або абсорбуючими поверхнями, оскільки фарба залишає плями. У разі контакту фарби із такою поверхнею, промийте її холодною водою.

ПІДГОТОВКА

Перед нанесенням фарби накрийте ваш одяг рушником або спеціальним плащем, вдягніть рукавички, які йдуть в комплект із фарбою. Користуйтеся годинником, щоб контролювати час нанесення. Наносьте got2b Color Rocks, Color Cream and Metallics на сухе, невимите волосся. Змішування: зніміть ковпачок флакону із проявляючою емульсією. Прокіліть тюбик з фарбувальним кремом задньою частиною кришечки та акуратно видавіть вміст у флакон-апликатор. Потрясіть: енергійно збовтайте суміш, доки всі компоненти перетворяться в однорідну масу кремової консистенції. Відламайте накінець апликатора та одразу ж почніть нанесення відповідно до наступних рекомендацій:

НАНЕСЕННЯ**2. ЯКЩО ВИ НАНОСИТЕ ФАРБУ ВПЕРШЕ:**

Рекомендуємо цей метод, якщо:

- ви фарбуєте волосся стійкою фарбою верше
- ваше волосся відросло та натуральний колір став видимим

Нанесіть підготовлену суміш від коренів і до кінчиків волосся. Потім масажними рухами розподіліть фарбу по всьому волоссю. Залиште на волосся на 30 хвилин. Для відтінків 101 та 102 залиште суміш на 30–45 хвилин.

2. ФАРБУВАННЯ КОРЕНІВ, ЯКІ ВІДРОСЛИ:

Рекомендуємо цей метод, якщо:

- ваше волосся вже було пофарбовано та корені встигли відрости
- кінчики вашого волосся темніші або у поганому стані











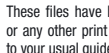

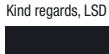





Розділіть ваше волосся на частини, використовуючи кінчик флакона-апликатора. Нанесіть дві третини суміші по волоссю, яке відросло. Розподіліть суміш рівномірно по волоссю за допомогою пальців рук, використовуйте рукавички. Залиште фарбу на 20–30 хвилин. В залежності від інтенсивності кольору, який ви хочете отримати, для відтінків 101 та 102, залиште суміш на 30–40 хвилин.

Розподіліть фарбу, яка залишилася, по довжині волосся. Нанесіть рівномірним шаром та залиште на 5–10 хвилин. Для відтінків 101 та 102 після нанесення по всій довжині, залиште на додаткові 5 хвилин.

Перед тим, як промити своє волосся, звону вдягніть рукавички. Промийте волосся теплою водою до моменту, доки вода не стане чистою. Промийте шкіру біля лінії росту волосся, щоб змити можливі плями від фарби.

ДОГЛЯД ПІСЛЯ ФАРБУВАННЯ


Нанесіть кондиционер на попередньо підсушене за допомогою рушника волосся. Залиште на 2 хвилини. Змийте Ваше волосся стане зволеним, м'яким та блискучим. Для відтінку 101 нанесіть блакитний кондиционер на волосся та залиште на 3 хвилини.

GENERAL DATA	APPROVAL DATA	PHONE	Printing material:
Die cut / size (mm) 295 x 205mm	Responsible person marketing Anna Goetze	+49 211 797 xxxxx	<input checked="" type="checkbox"/> white <input type="checkbox"/> transparent <input type="checkbox"/> silver
Nuance no. –	Date of approval by marketing 16.04.2021		Coloration filling code: <input checked="" type="checkbox"/> Datamatrix <input type="checkbox"/> Tube code <input type="checkbox"/> EAN outer box <input type="checkbox"/> none
IDH no. –	Responsible person IPD Barbara Horstmann		Basic Pack. Mat. No.: 676633
Material no. 2775675	Responsible person country N. N.	+49 211 797 xxxxx	USED PANTONE TONES ARE JUST INDICATORS!
FB Code –	Date of approval –		Colors Printing process Colors Printing process
Short sign –	Delivered by N. N.	+49 211 74849 xxx	 BLACK  -
Product Got2b GBA - Color, Metallics	Responsible person LSD AP / JK	+49 211 74849 452	 -  -
Country RU/KZ/UA	Printing company Cetis		 -  -
EAN (please check) –	LSD job no. L-P-019105		 -  -
EAN size –	LSD file name:		 -  -
EAN outer box. –	RU/KZ/UA_got2b_GBA_Color_Metallics_ReL2022_0421.indd		 -  -
Status 4 corr	Infos: Break of tip, new warnings, new legal adress		 -  -
Creation date 19.04.2021			 -  -
Correction date 18.05.2021			 -  -
Logo of printing company	TO BE COMPLETED BY PRINTING COMPANY		printing area (does not print) die cut (does not print)
	corrections <input type="checkbox"/> yes* <input type="checkbox"/> none		These files have been set up without trapping parameters or any other print options. Please adapt the data according to your usual guidelines and/or profiles.
	* if yes please do provide a detailed description of all changes made		LSD LSD GmbH & Co. KG In der Steele 13 40599 Düsseldorf Tel. +49 211 74 84 90 Fax +49 211 74 84 90
			Kind regards, LSD GmbH & Co. KG
			5 cm

ВАЖНЫЕ РЕКОМЕНДАЦИИ

- Перед применением, пожалуйста, прочитай внимательно раздел **МЕРЫ ПРЕДОСТОРОЖНОСТИ** (см. ниже).
- Проведи тест на аллергическую реакцию в любом случае (см. ниже), даже если ты уже пользовалась этой или другими красками для волос.
- Наноси приготовленную смесь сразу после смешивания. В случае, если ты собираешься использовать 2 пачки краски, сначала смешай и используй до конца смесь, приготовленную из содержимого первой пачки, а потом быстро переходи ко второй: смешивай и наноси свежую смесь незамедлительно. Убедись, что смесь однородная.
- Сразу же избавься от неиспользованной смеси.
- Не храни остатки продукта и не оставляй смесь в открытом флаконе: это может привести к вздутию и разрыву флакона.
- Если твои волосы длиннее плеч или густые, мы рекомендуем использовать 2 пачки got2b Color Cream, Color Rocks и Metallics для нанесения на всю длину волос.
- Если твои волосы уже окрашены, используй метод нанесения НА ОТРОСШИЕ КОРНИ. Результат может отличаться на ранее окрашенных волосах.

МЕРЫ ПРЕДОСТОРОЖНОСТИ: ПРОЧИТАЙ ПЕРЕД ИСПОЛЬЗОВАНИЕМ

 Краски для волос могут вызвать серьёзные аллергические реакции. Прочитай и следуй инструкциям. Продукт не предназначен для использования лицами, не достигшими 16 лет. Наличие временных татуировок и татуировок из хны может увеличить риск возникновения аллергической реакции. Не окрашивайте Ваши волосы, если:

- у Вас сыпь на лице, или кожа головы чувствительна, раздражена или повреждена;
- у Вас уже когда-нибудь была аллергическая реакция после окрашивания волос;
- у Вас ранее наблюдалась аллергическая реакция на временные татуировки или татуировки из хны.

Содержит: перечень ингредиентов смотрите на упаковке. Избегайте попадания в глаза. Если продукт всё же попал в глаза, немедленно промойте их. Не используйте для окрашивания бровей или ресниц. После окрашивания тщательно промойте волосы. При нанесении краски пользуйтесь перчатками. Хранить в недоступном для детей месте. Сохраните картонную упаковку и данную инструкцию, в случае если у Вас наблюдается аллергическая реакция. В целях снижения риска возникновения аллергической реакции, следуйте инструкциям.

1. ТЕСТ НА АЛЛЕРГИЧЕСКУЮ РЕАКЦИЮ

Проведите тест на аллергическую реакцию за 48 часов до каждого окрашивания, даже если Вы уже пользовались окрашивающими средствами. Выберите для проведения теста участок кожи размером 1 см на 1 см на внутренней стороне локтя. Нанесите небольшое количество окрашивающего крема тонким слоем на кожу внутренней стороны локтя с помощью ватной палочки и оставьте, не накрывая, на 45 минут. Избегайте попадания крема на одежду. Аккуратно закройте тюбик. Через 45 минут тщательно смойте окрашивающий крем тёплой водой. Если наблюдается хоть какое-то раздражение во время проведения теста или в течение последующих 48 часов, немедленно промойте этот участок кожи и не используйте этот продукт. Отсутствие реакции на этот тест не является гарантией того, что аллергическая реакция не возникнет в результате последующего окрашивания волос. Тем не менее этот тест является важной мерой предосторожности. Проконсультируйтесь с врачом, если у Вас возникли какие-либо сомнения.

2. ЕСЛИ ВО ВРЕМЯ ОКРАШИВАНИЯ У ВАС:

- наблюдаются жжение, покраснение и/или сыпь, немедленно прекратите нанесение и смойте средство тёплой водой, так как это может быть симптомом более серьёзной реакции. Не окрашивайте волосы до получения медицинской консультации;
- быстро распространяется сыпь на коже, наблюдаются головокружение или обморок, затрудненное дыхание, и/или опухают глаза/лицо, немедленно смойте средство и сразу обратитесь за медицинской помощью, а также свяжитесь с изготовителем.

3. ЕСЛИ СРАЗУ ПОСЛЕ ОКРАШИВАНИЯ ИЛИ В ПОСЛЕДУЮЩИЕ НЕСКОЛЬКО ДНЕЙ У ВАС НАБЛЮДАЮТСЯ такие реакции, как зуд, сыпь на коже, опухание глаз/лица, волдыри и/или выделения на коже, сразу обратитесь за медицинской помощью и свяжитесь с изготовителем.

МЕРЫ ПРЕДОСТОРОЖНОСТИ

- Этот продукт содержит ингредиенты, которые могут вызвать сильное раздражение глаз и их возможное необратимое повреждение. Если проявляющая эмульсия или окрашивающая смесь попали в глаза, немедленно промойте их большим количеством тёплой воды и обратитесь за медицинской помощью.
- Если Вы пользуетесь контактными линзами и во время нанесения средства попали в глаза, сначала снимите контактные линзы, затем промойте глаза большим количеством тёплой воды и обратитесь за медицинской помощью.
- Не вдыхайте и не лгайте продукт.
- Избегайте излишнего контакта с кожей.
- Не используйте продукт, если Ваши волосы были окрашены хной или металосодержащими красителями.
- Перед окрашиванием снимите с волос металлические предметы, такие как зажимы, шпильки и заколки, и не используйте их во время окрашивания. Не используйте металлические инструменты.
- Держите проявляющую эмульсию вдали от тепла и света. Не смешивайте данное окрашивающее средство с любыми другими продуктами. Не храните остатки неиспользованного продукта. Не оставляйте смесь в открытом флаконе (это может привести к вздутию или разрыву флакона).

ПРОФЕССИОНАЛЬНЫЙ СОВЕТ

Если у тебя возникли вопросы, звони по телефону горячей линии Schwarzkopf: 8 800 500 8008 (звонок по России бесплатный) или заходи на www.schwarzkopf.ru. В разделе **Schwarzkopf Color Lounge** найди советы и видео-руководства по окрашиванию волос.




4 mm

МАҢЫЗДЫ ҰСЫНЫСТАР

- Қолданар алдында, өтінеміз **САҚТЫҚ ШАРАЛАРЫ** бөлімін мұқият оқып шық.
- Егер сен шашқа арналған осы немесе басқа бояуды пайдалансаңда, кез келген жағдайда **аллергиялық реакцияға** тест жүргіз (төменде қара).
- Дайындалған қоспаны бірден араластырылған кейін жақ. Егер сен бояудың 2 бумасын пайдалайын деп отырсаң, алдымен бірінші буманың ішіндегісінен дайындалған қоспаны араластыр да біткенше пайдалан, ал сосын дереу екінші бумаға ауыс: жаңа қоспаны араластыр да дереу жақ.
- Бірден пайдаланылмаған қоспадан құтыл.
- Өнім қалдықтарын сақтама және қоспаны жабық құтыда қалдырма: бұл құттың қаппаюына немесе жарылуына әкелуі мүмкін.
- Егер сенің шашың ықтан ұзын немесе қалың болса, біз шаштың бүкіл бойына жағу үшін 2 **got2b Metallics** қаптамасын пайдалануды ұсынамыз.
- Егер шашыңыз боялған болса, ӨСПІ КЕТКЕН ШАШ ТҮПТЕРІНЕ жағу әдісін қолданыңыз. Нәтиже бұрын боялған шашта өзгеше болуы мүмкін.

САҚТЫҚ ШАРАЛАРЫ: ПАЙДАЛАНАР АЛДЫНДА ОҚЫП АЛ

 Шашқа арналған бояулар елеулі аллергиялық реакцияларды туындатуы мүмкін. Нұсқаулықты оқып, қадағалаңыз. Өнім 16 жасқа толмаған тұлғалардың қолдануына арналмаған. Уақытша тату немесе қына татулары аллергиялық реакцияларды туындау қаупін арттыруы мүмкін. Мына жағдайларды шашты бояуға болмайды:

- бетіңізде бөрткендер болса немесе бас терісі сезімтал, тітіркенген немесе зақымданған болса,
- алдеқашан шаш бояған кезде аллергиялық реакция туындаған болса,
- алдеқашан уақытша тату немесе қына татуларына аллергиялық реакцияның болғаны байқалса.

Құрамы: құрамдастарының тізімін қараптан қараңыз. Бояғаннан кейін шашты мұқият шайыңыз. Көзге түсуден сақ болыңыз. Егер өнім көзге түссе, көзіңізді дереу сумен шайыңыз. Бояуды жаққан кезде қолғап қолданыңыз. Тек сыртқы қолдану үшін. Қас және кіріпкітерді бояу үшін қолданбаңыз. Балалардың қолдары жетпейтін жерде сақтаңыз. Өзіңізде аллергиялық реакция байқалса, картон орам мен берілген Нұсқаулықты сақтаңыз. Аллергиялық реакцияның туындау қаупін азайту мақсатында, келесі нұсқауларды орындаңыз.

1. АЛЛЕРГИЯЛЫҚ РЕАКЦИЯҒА СЫНАҚ

Құсқа бояғыш құралдарды алдеқашан пайдаланып көрсеніз де, әрбір шаш бояудың алдында 48 сағат бұрын аллергиялық реакцияға сынап көріңіз. Шынтақтың ішкі жағында 1×1 см мөлшерінде тері бөлігін таңдап алыңыз. Мақталы тақша көмегімен бояғыш кремнің аздаған мөлшерін шынтақтың ішкі жағындағы теріге жұқа қабаттап жағыңыз, бетін жаппай, 45 минутқа қалдырыңыз. Кремнің киімге жанасуына жол бермеңіз. Сықпаны абайлап жабыңыз. 45 минуттан кейін бойынан кремді жылы сумен мұқият жуып тастаңыз. Егер сынақ өткізу кезінде немесе келесі 48 сағат ішінде алдеқандай өзгер байқалса, дереу шайып бұл бояуды қолданбаңыз. Осы сынақ кезінде аллергиялық реакцияның жоқтығы келесі шаш бояу кезінде аллергиялық реакцияның туындамауына кепілдік бермейді. Дегенмен, бұл сынақ маңызды сақтық шара болып табылады. Қандай да бір күдігіңіз болса, дәрігерден кеңес алыңыз.

2. БОЯУ КЕЗІНДЕ СІЗДЕ:

- ашу, қызару және/немесе бөрту байқалса, бояу жағуды дереу арада тоқтатып, бояуды жылы сумен шайып тастаңыз, себебі бұл елеулі реакцияның белгісі болуы мүмкін. Медициналық кеңес алмағаныңызша шашыңызды боямаңыз;
- тез таралатын тері бөртпесі, бас айналу немесе әлсіздік, еңігу және/немесе кездің/беттің ісінуі, дереу шайыңыз және дереу медициналық көмекке жүгініңіз және өндірушіге хабарласыңыз.

3. терідегі бөрткендер жылдам жайылып кетсе, бас айналу немесе есінен тану, тыныс алудың қиындауы және/немесе көз/беттің ісінуі байқалса, бояуды дереу арада шайып тастап, бірден медициналық көмекті шақыртыңыз, сонымен қатар өндірушіге хабарласыңыз.

САҚТЫҚ ШАРАЛАРЫ

- Бұл өнімнің құрамында көздің қатты тітіркенуін және олардың ықтимал зақымдалуын тудыра алатын ингредиенттер бар. Егер айқындалған майғын немесе бояғыш қоспа көзге түссе, оны дереу жылы судың көп мөлшерімен жуыңыз және медициналық көмек сұраңыз.
- Егер Сіз жанаспалы линзаларды пайдалансаңыз, және жаққан уақытта құрал көзге түскен болса, алдымен жанаспалы линзаларды шешіңіз, сосын көзді көп мөлшер жылы сумен жуып жіберіңіз және медициналық көмек сұраңыз.
- Өнімді деммен тартпаңыз және жұтпаңыз.
- Терімен артық байланыстан бас тартыңыз.
- Егер шашыңыз қынаммен немесе құрамында металлдар бар бояғыштармен боялған болса өнімді пайдаланбаңыз.
- Бояу алдында шаштан қысқыштар, түйреуіштер және қыстырғыштар сияқты металл заттарды шешіңіз, және оларды бояған уақытта пайдаланбаңыз. Металл құрал-саймандарды пайдаланбаңыз.
- Айқындалуш майғынды жылудан және жарықтан алымы ұстаңыз. Осы бояғыш құралды кез келген басқа өнімдермен араластырмаңыз. Пайдаланылмаған өнімнің қалдықтарын сақтамаңыз. Қоспаны жабық құтыда қалдырмаңыз (бұл құттың қаппаюына немесе жарылуына келтіру мүмкін).


СҰРАҚТАРЫҢЫЗ БАР БОЛСА

Бізге хабарласыңыз ЖШС «Henkel CAC», 050012, Алматы, Масаңчи 78 тел +7 (727) 244 3399. www.kz.schwarzkopf.ru

ВАЖЛИВІ ПОРАДИ

- Перед нанесением уважно прочитайте **ЗАСТЕЖИТЕ** раздел **РЕЖИ ЗАХОДИ** (див. ниже).
- Проведіть **ТЕСТ НА АЛЕРГІЧНУ РЕАКЦІЮ** (див. нижче) в обов'язковому порядку, навіть у тому випадку, якщо ви вже користувалися фарбою для волосся.
- Почніть нанесення одразу ж після змішування суміші. Якщо ви використовуєте дві упаковки фарби, для початку змішайте першу порцію, і після цього підготуйте другу без затримки.
- Не використовуйте суміш утилізуйте.
- Після того, як ви замішали компоненти для нанесення, не зберігайте фарбу.
- Якщо ваше волосся довге або густе ми рекомендуємо використовувати 2 упаковки **got2b Metallics** для нанесення.
- Якщо ваше волосся вже пофарбоване, користуйтеся порадами для фарбування коренів волосся, які відросли. Результат фарбування може відрізнятись на попередньо пофарбованому волосі.

ЗАПОБІЖНІ ЗАХОДИ: ПЕРЕД ВИКОРИСТАННЯМ ОБОВ'ЯЗКОВО ПРОЧИТАЙТЕ

 Фарби для волосся можуть викликати алергічні реакції. Тож уважно прочитайте інструкцію із використання. Цей продукт не призначено для людей, молодших 16 років. Тимчасові татування та татування із хни можуть підвищувати ризик алергії на продукт. Не фарбуйте своє волосся, якщо:

- У вас є висип на обличчі, або у вас ніжна чи пошкоджена шкіра голови.
- У вас були подразнення після попереднього фарбування волосся.
- У вас раніше виникала алергічна реакція на тимчасові татування і татування із хни.

Містить: дивіться на упаковку. Уникайте контакту з очима. негайно промийте, якщо продукт потрапив вам у очі. Не використовуйте для фарбування вій та брів. Добре промийте волосся після нанесення фарби. Використовуйте рукавички. Зберігайте у недоступному для дітей місці. Зберіть упаковку та інструкцію, вони можуть знадобитися у разі появи будь-якої алергічної реакції на фарбу. Для зниження ризиків, будь ласка, уважно прочитайте інструкцію.

1. ТЕСТ НА АЛЕРГІЮ

Проведіть тест на алергічну реакцію за 48 годин до нанесення фарби навіть у випадку, якщо ви раніше користувалися даною фарбою. Проведіть тест на алергічну реакцію на ділянці шкіри площею 1*1 квадратний сантиметр на внутрішній стороні ліктя. Нанесіть незначну кількість фарби тонким шаром на внутрішню поверхню ліктя за допомогою ватної палички та залиште на 45 хвилин. Уникайте контакту з одягом. Щільно закрийте флакон. Після 45 хвилин змийте фарбу теплою водою. У разі виникнення реакції на фарбу під час тесту на алергічну реакцію або протягом наступних 48 годин після нанесення, змийте фарбу та не проводьте фарбування волосся. Цей тест являється важливим попереднім кроком перед фарбуванням. Однак, навіть при позитивному проходженні алергічного тесту, не виключається можливість виникнення алергічної реакції під час самого фарбування. Тест на алергічну реакцію не виключає майбутньої алергічної реакції на компоненти фарби. Будь ласка проконсультуйтеся з лікарем у разі, якщо у вас є запитання.

2. ЯКЩО ПІД ЧАС ФАРБУВАННЯ ВИ:

- Відчуваєте печіння, свербіж, негайно припиніть нанесення та промийте волосся водою, оскільки це може бути свідченням серйозних реакцій на фарбу. Не фарбуйте ваше волосся повторно без консультації лікарем.
- Відчуваєте зуд, який швидко розповсюджується, з'явилось відчуття нудоти або головокружіння, поверхня носа діхання, набряк очей або обличчя, промийте волосся водою та максимально швидко зверніться за медичною допомогою, повідомте виробника.

3. ЯКЩО ПІСЛЯ ФАРБУВАННЯ ВОЛОССЯ АБО НА НАСТУПНИЙ ДЕНЬ ПІСЛЯ ФАРБУВАННЯ ВИ відчуваєте проблеми, такі як свербіж на шкірі голови, набряк обличчя або очей, пухирці на шкірі або запотівання шкіри голови, максимально швидко зверніться за медичною допомогою та повідомте виробника.

ПОПЕРЕДЖЕННЯ


- Цей продукт містить інгредієнти, які можуть сильно дратувати очі та потенційно травмувати очі. Якщо будь-який компонент суміші потрапив вам у очі, промийте їх великою кількістю води та зверніться за медичною допомогою.
- Якщо ви використовуєте контактні лінзи під час нанесення фарби на волосся, та продукт потрапив вам у очі, зніміть в першу чергу контактні лінзи та одразу ж промийте очі великою кількістю води, зверніться за медичною допомогою.
- Не вдихайте та не ковтайте продукт.
- Уникайте зайвого контакту зі шкірою.
- Не використовуйте у випадку, якщо ваше волосся було пофарбовано хною або фарбами, що містять метал.
- Зніміть усі металеві об'єкти, такі як кліпси для волосся, підвіси та інше, перед фарбуванням волосся та під час фарбування. Не використовуйте металеві предмети.
- Тримайте проявляючу емульсію подальше від тепла і світла. Не змішуйте інгредієнти фарби з будь-якими іншими продуктами. Не зберігайте залишки невикористаної суміші. Не залишайте суміш у закритому флаконі, оскільки це може привести до вздуття та розриву флакону.

ПРОФЕСІЙНА ПОРАДА

Для додаткової інформації та безкоштовних рекомендацій щодо фарбування звертайтеся на гарячу лінію Schwarzkopf Advisory Service за безкоштовним номером: 0 800 210 035 (дзвінки в межах України безкоштовні) www.schwarzkopf.ua


Schwarzkopf & Henkel
a division of
Henkel AG & Co. KGaA
D-40191 Düsseldorf

2775675

GENERAL DATA	APPROVAL DATA	PHONE	Printing material: <input checked="" type="checkbox"/> white <input type="checkbox"/> transparent <input type="checkbox"/> silver
Die cut / size (mm) 295 x 205mm	Responsible person marketing Anna Goetze	+49 211 797 xxxxx	Coloration filling code: <input checked="" type="checkbox"/> Datamatrix <input type="checkbox"/> Tube code <input type="checkbox"/> EAN outer box <input type="checkbox"/> none
Nuance no. –	Date of approval by marketing 16.04.2021		Basic Pack. Mat. No.: 676633
IDH no. –	Responsible person IPD Barbara Horstmann		USED PANTONE TONES ARE JUST INDICATORS!
Material no. 2775675	Responsible person country N. N.	+49 211 797 xxxxx	
FB Code –	Date of approval –		Colors Printing process Colors Printing process
Short sign –	Delivered by N. N.	+49 211 74849 xxx	
Product Got2b GBA - Color, Metallics	Responsible person LSD AP / JK	+49 211 74849 452	printing area (does not print) die cut (does not print)
Country RU/KU/UA	Printing company Cetus		TO BE COMPLETED BY PRINTING COMPANY
EAN (please check) –	LSD job no. L-P-019105		
EAN size –	LSD file name: RU/KZ/UA_got2b_GBA_Color_Metallics_ReL2022_0421.indd		
EAN outer box. –	Infos: Break of tip, new warnings, new legal adress		Kind regards, LSD GmbH & Co. KG
Status 4 corr			5 cm
Creation date 19.04.2021			
Correction date 18.05.2021			
Logo of printing company	corrections <input type="checkbox"/> yes* <input type="checkbox"/> none		
	* if yes please do provide a detailed description of all changes made		

These files have been set up without trapping parameters or any other print options. Please adapt the data according to your usual guidelines and/or profiles.


LSD GmbH & Co. KG
In der Steele 13
40599 Düsseldorf
Tel. +49 211 74 84 90
Fax +49 211 74 84 94 10